

Mot aux familles

Pendant les vacances ..

comment continuer « l'école à la maison » ?



- Votre enseignante a prévu de continuer à suivre votre enfant pour vous soutenir pendant le confinement.
- Il s'agit de propositions. **Choisir un jeu** lorsque votre enfant s'ennuie ou s'agite. **Ne pas tout faire !**
- L'impression du document n'est pas utile ; il suffit juste de bien lire la règle de jeu, même sur un téléphone.
- Si votre enfant a aimé le jeu, le refaire plusieurs fois, **les enfants aiment répéter !**



Activité à faire tous les jours

Des histoires pour le plaisir

Une histoire à écouter

Ou relire 3 albums
dans ta chambre

<https://www.ecoledesloisirs.fr/une-journee>





Activité à faire tous les jours
Chasse au trésor dans la maison
Les couleurs

Cherche dans la maison des objets de la couleur : **BLEUE**

Range tout
à la bonne place ensuite!



Laissez l'aventure entrer
dans votre maison !



Activité à faire tous les jours

Chasse au trésor dans la maison

Les couleurs

Cherche dans la maison des
objets de la couleur : **VERT**


**Range tout
à la bonne place ensuite!**





Activité à faire tous les jours
Chasse au trésor dans la maison
Les animaux des villes

Cherche dans la maison ou par la fenêtre un petit animal



Laissez l'aventure entrer
dans votre maison !



Activité à faire tous les jours

Chasse au trésor dans la maison

Les formes : **le rond**

(ex : un miroir, une assiette, une horloge
pour le cercle- disque)

Range tout
à la bonne place ensuite!



Laissez l'aventure entrer
dans votre maison !



Activité à faire tous les jours

Chasse au trésor dans la maison

Les formes : **le carré**

Exemple:
un coussin
un dé
un cadre



**Range tout
à la bonne place ensuite!**

Defi relevé pour Jeanne. Bonne soirée à tous





Confinement

Continue à être sérieux : bravo!



http://www.facebook.com/story.php?story_fbid=3121169434568530&id=100000265126217&scmts=scwspstd&extid=8mvaC4l39KAUOnnR

Construire à partir des objets de la maison

Réaliser une construction la
plus haute possible
(legos, kaplas, livres ...)
Sans qu'elle s'effondre !



Construire à partir des objets de la maison

Une ligne d'objet aussi longue que toi !



Construire à partir des objets de la maison

Ranger du plus petit au plus grand

Ranger, c'est mettre en ordre des objets en les comparant selon leur longueur, leur taille, leur forme, leur couleur.
C'est les mettre dans un ordre déterminé (ordre croissant ou décroissant).
Proposer à votre enfant de ranger des baguettes de bois de la plus courte à la plus longue.



Construire à partir des objets de la maison


Des rythmes.....





Dessiner

Ton crayon, ton feutre aujourd'hui
ne sait faire que **des ronds!**





Dessiner

Dessine des fleurs comme pour la grande lessive



Dessiner


Dessine un quadrillage



Dessiner



Scotche des feutres sur des voitures... et trace des routes



Dessiner



Prends des objets et trace les contours





Compter Avec les cartes à jouer

Trier les cartes rouges et les cartes noires



Devinettes : le corps




<http://www.viewpure.com/60sYeVtTepg?start=0&end=0>

Lexique : le corps



					
Un bras	Une main	Un doigt	Des jambes	Des pieds	Un ventre
					
Un dos	Une tête	Un cou	Des yeux	Une oreille	Un nez



Lexique : les couleurs

JAUNE
jaune
jaune

ROUGE
rouge
rouge

MARRON
marron
marron

BLEU
bleu
bleu

ROSE
rose
rose

VERT
vert
vert

NOIR
noir
noir

VIOLET
violet
violet

ORANGE
orange
orange

GRIS
gris
gris

Lexique



Chez les Gounies
Assistante Maternelle Agréée

Imagier des Animaux



Le chat



Le chien



Le cheval



Le lapin



La souris




Le mouton



La vache



Le cochon



L éléphant



Le poisson



Le serpent




La grenouille

Lexique



La nourriture

une banane 	une orange 	des raisins 	une pomme 	une fraise 
une carotte 	une tomate 	une pomme de terre 	du laitue 	un poivron 
des la céréales 	du pain 	du riz 	un petit pain 	des nouilles 
du lait 	du fromage 	du yaourt 	de la crème-glacée 	du lait de soja 
du poulet 	du poisson 	des oeufs 	du boeuf 	des fèves 



Découper

Découper sur un trait



Je demande à papa et maman de me tracer des petits traits sur une feuille que je dois découper ensuite.



Avec les bandes découpées, je fabrique des carrés.





Découper

Des images de ce que tu aimes bien manger





Découper


Des images qui te font rire





Découper

Découpe des formes géométriques et ensuite fait un dessin avec



Jouer

Jeu de la boîte mystère 1



Un carton, une boîte vide, une taie d'oreiller

Choisissez des objets en double

(2 cuillères à café, 2 épingles à linge, 2 fourchettes, 2 mouchoirs en papier, 2 bouchons en liège ...).

Placez une série sur la table et l'autre dans la boîte.

Votre enfant désigne un objet sur la table et doit en glissant sa main dans la boîte retrouver le même objet. Puis il sort l'objet et vérifie.



Jouer

Jeu de la boîte mystère 2



- Compliquer ce jeu en ajoutant plus d'objets, ou des objets qui se ressemblent (une petite et une grande cuillère).



Jouer

Jeu de la boîte mystère 3



Tout mettre dans
la boîte et
retrouver les
paires.





Aider

Balayer





Aider

Nettoyer les vitres





Aider

Trier les chaussettes

Jeu de logique : (*retrouver des paires*)

- La machine à laver le linge a terminé, Mince !!! toutes les chaussettes sont mélangées ! J'aide maman à retrouver les paires.

- Pour plus de difficultés et pour faire travailler ses doigts, donner à votre enfant une pince à linge qu'il utilisera pour accrocher ensemble chaque paire.





Aider

Ranger ta chambre





Aider

Préparer le repas

						
2 saladiers	2 cuillères en bois	1 couteau	1 moule	1 verre doseur	1 micro-ondes	1 four



Des recettes illustrées faciles sur :

<http://lejournaldunemaitresse.eclablog.fr/recettes-de-cuisine-illustrees-a144925242>



Aider

Préparer le repas

						
2 saladiers	2 cuillères en bois	1 couteau	1 moule	1 verre doseur	1 micro-ondes	1 four



Des recettes illustrées faciles sur :

<http://lejournaldunemaitresse.eclablog.fr/recettes-de-cuisine-illustrees-a144925242>



Aider Trier

**Trier les feutres et
leurs bouchions et
les crayons par
couleurs**



© Can Stock Photo





Aider Trier





Aider Arroser les plantes





Aider

Mettre le couvert





Aider

Passer l'aspirateur




Bouger n°1 : tirer

Ce qu'il faut faire

Je lance 1 boule de papier dans une poubelle. Je vais la chercher et je reviens à ma place.

Je le fais 10 fois.


Quand je réussis 10 lancers, je recule d'un pas et je recommence.



Bouger n°2 : être artiste ou acrobate

Ce qu'il faut faire

1. Comme devant un miroir, je reproduis les positions de la personne en face de moi (frère, sœur, papa, maman...).
2. J'imagine des positions à faire reproduire.




Bouger n°3 : se déplacer

Ce qu'il faut faire

Je dois **déménager les objets un par un**, sans les faire tomber et sans courir, d'une caisse à l'autre à l'aide du plateau en empruntant le parcours défini.

Le but n'est pas la rapidité de déplacement mais de ne pas faire tomber l'objet. Seuls les objets acheminés sans chute pourront être déposés dans la caisse et comptabilisés.



Bouger n°4 : danser

Ce qu'il faut faire

Je choisis une figure assise, une à genoux et une debout.

Je les enchaîne sur une musique de mon choix.

Je réalise cet enchaînement en changeant de musique, plus rapide ou plus lente.

Je répète au moins 5 fois cet enchaînement de figures.

